



## PU FLEX NYLON




White  
S100




Black  
S199




Navy Blu  
S205




Royal Blu  
S230




Red  
S350




Orange  
S370




Medium Yellow  
S430




Gold Yellow  
S410




Green  
S540



Forest Green  
S560



Gold  
M410



Silver  
M150

# PU FLEX NYLON

## ÜRÜN TANIMI

Plotter ile kesim uygulamaları için PU malzeme

## ÖZELLİKLER

**Ebat:** 50 cm x 25 m

**Net kilo:** 5 kg / rol

## BASIM TALİMATLARI

Aşağıdaki talimatlar sadece normal şartlara göredir.

**Derece:** 140°C (284°F) 145°C (293°F)

**Baskı süresi:** 12 saniye

## KULLANIM TALİMATLARI

- 1) PU üzerinde plotter makinası ile ürünü tersten kesiniz.
- 2) Fazlalıkları çıkarınız.
- 3) Ürünü tişörtün üzerine koyunuz.
- 4) Orta basınçta 12 saniye presleyiniz.
- 5) Sıcakken polyester taşıyıcı filmi çekiniz.

## UYGUN KUMAŞLAR

Pamuk, polyester / pamuk karışımı, polyester / akrilik vb tekstiller için uygundur.

Boyanmış ve işlem görmüş kumaşlar için uygun değildir.


## UYARI

*Bu belgedeki bilgiler bizim tecrübelerimize dayanarak verilmiştir.*

*Size standart üretiminizden önce ürünümüzü test etmenizi öneririz.*



Deseni tersten kesiniz



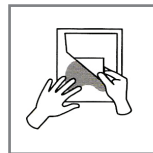
140°C (284°F) ~145°C (293°F)



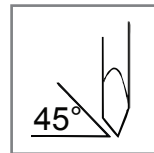
Orta basınç



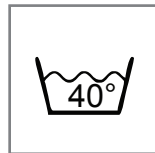
12 saniye presleme



Sıcak çekim



45°



40°