


## SLIM FOIL



Silver  
SM-01




Gold  
SM-02




Royal Blue  
SM-03



Red  
SM-04



Black  
SM-05



Matt Black  
SM-06



White  
SM-07




Green  
SM-08



Brown  
SM-09



Fuchsia  
SM-10



Blue  
SM-11




Matt Silver  
SM-12




Light Gold  
SM-13



Matt Red  
SM-14



Matt Royal  
Blue  
SM-15




Mint  
SM-16



Matt Gold  
SM-17



Silver AB  
SM-18



Spangle Silver  
AB  
SM-19



Rainbow  
SM-20

# SLIM FOIL

## ÜRÜN TANIMI

Plotter ile kesim uygulamaları için slim foil malzeme

## ÖZELLİKLER

**Ebat:** 50 cm x 100 m

**Net kilo:** 13 kg / rol

## BASIM TALİMATLARI

Aşağıdaki talimatlar sadece normal şartlara göredir.

**Derece:** 150°C (302°F) 160°C (320°F)

**Baskı süresi:** 8 ~ 10 saniye

## KULLANIM TALİMATLARI

- 1) Slim foil üzerinde plotter makinası ile ürünü tersten kesiniz.
- 2) Fazlalıkları çıkarınız.
- 3) Ürünü tişörtün üzerine koyunuz.
- 4) Orta basınçta 8 ~ 10 saniye presleyiniz.
- 5) Soğuk / ılıkken polyester taşıyıcı filmi çekiniz.

## UYGUN KUMAŞLAR

Pamuk, polyester / pamuk karışımı, polyester / akrilik vb tekstiller için uygundur.

Boyanmış ve işlem görmüş kumaşlar için uygun değildir.


## UYARI

*Bu belgedeki bilgiler bizim tecrübelerimize dayanarak verilmiştir.*

*Size standart üretiminizden önce ürünümüzü test etmenizi öneririz.*



Deseni tersten kesiniz



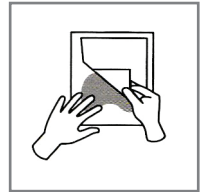
150°C (302°F) ~160°C (320°F)



Orta basınç



8 - 10 saniye presleme



Ilık/Soğuk çekim