


SLIM FOIL



Silver
SM-01




Gold
SM-02




Royal Blue
SM-03



Red
SM-04




Black
SM-05



Matt Black
SM-06




White
SM-07




Green
SM-08



Brown
SM-09



Fuchsia
SM-10



Blue
SM-11




Matt Silver
SM-12




Light Gold
SM-13



Matt Red
SM-14



Matt Royal
Blue
SM-15




Mint
SM-16



Matt Gold
SM-17



Silver AB
SM-18



Spangle Silver
AB
SM-19



Rainbow
SM-20

SLIM FOIL

Призначення

Slim foil плівка для вирізання за допомогою плотера.

Характеристика

розмір: 50 cm x 100 m

вага: 13 kg / rol

Інструкція для термодруку

Наступна інструкція застосовується тільки при стандартних умовах.

Температура: 150°C (302°F) 160°C (320°F)

Час: 8 ~ 10 секунд

Інструкція для застосування

- 1) Різка плоттером виконуйте тільки з тильного боку плівки.
- 2) Видаліть з вирізаного макету надлишки плівки.
- 3) Підготовлений макет розташуйте на текстильному виробі (футболка, реглан, сукня).
- 4) За допомогою термопресу перенесіть малюнок на текстиль.
При середньому тиску тримати 8 ~ 10 сек.
- 5) Відділяти плівку від малюнка на текстилі потрібно після повного охолодження/теплою.

Види текстилю для термоплівок

Бавовна, поліестер, бавовна з додаванням синтетичної нитки, акрил, та інші тканини.

Фарбовані ткани не підходять для трансферу.


Попередження

Інформація, що міститься в даному документі дається на основі нашого досвіду.

Ми рекомендуємо Вам протестувати нашу продукцію перш, ніж використовувати її в серійному виробництві.



вирізайте малюнок з зворотної сторони



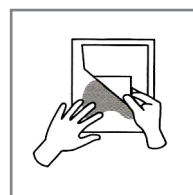
150°C (302°F) ~160°C (320°F)



середній тиск



8 - 10 секунд тримати під пресом



теплим/холодним