



TRUTAPE

Plotter Films




www.trutape.com.tr/ru







White
S100




Black
S199




Grey
S105




Ice Grey
S106




Navy Blu
S205




Blue 55
S210




Royal Blu
S230




Blue 48
S240




Torquouse
S250




Aqua Green
S255




Sapphire
S260




Blue Layette
S270




Sky Blue
S280




Liliac
S285




Purple
S290




Aubergine
S300




Violetto 16
S305




Brown
S310




Leather Brown
S320




Camel
S334




Bordeaux
S330



Cardinal Red
S340



Red
S350




Flame Red
S360




Orange
S370




Salmon
S375




Magenta
S380




Pink
S390



Rosa 14
S395




Violetto 17
S400




Gold Yellow
S410




Medium Yellow
S430




Lemon Yellow
S450




Lime
S440




Beige
S490




Apple Green
S520




Green 48
S530



Green
S540



Forest Green
S560



Military Green
S580

PU FLEX (90 Micron)

Предназначение

PU пленка для резки с помощью плоттера

Характеристика

размер: 50 cm x 25 m

вес 5 kg / roll

Инструкция для термопечати

Следующая инструкция применяется только при стандартных условиях.

Температура: 150°C (302°F)

Время: 12 секунд

Инструкция по применению

- 1) Резку плоттером выполняйте только с тыльной стороны пленки.
- 2) Удалите из вырезанного макета излишки пленки.
- 3) Подготовленный макет расположите на текстильном изделии.
- 4) С помощью термопресса перенесите рисунок на текстильное изделие.
При среднем давлении держать 12 сек.
- 5) Горячую пленку удалите с рисунка на текстильном изделии.

Ткани подходящие для пленки


Хлопок, полиэстер, хлопок с добавлением синтетической нити, акрил и другие ткани.
Не подходит для окрашенных и обработанных тканей.

Предупреждение

*Информация, содержащаяся в данном документе, дается на основании нашего опыта.
Мы рекомендуем Вам протестировать нашу продукцию прежде,
чем использовать ее в серийном производстве.*



вырежьте рисунок с тыльной стороны



150°C (302°F)



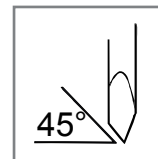
среднее давление



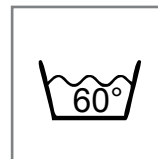
Держать под прессом 12 секунд



Снимать горячей



45°



60°




Mehmet Nesih Özmen Mah. Savur Sk. No: 22 Merter - Güngören / İSTANBUL
Tel: +90 212 637 37 10 Faks: +90 212 637 37 80 | www.trutape.com.tr

115191, Россия, Москва, Холодильный пер., д. 3, кор. 1, стр. 4, пом. 1, комн. 7
ТЕЛЕФОН: +7 (495) 781 81 72 Факс: +7 (495) 781 81 62 | www.trutape.com.tr/ru

PU FLEX (70 Micron)



PU FLEX GLOSS (70 Micron)



PU FLEX (70 Micron)

Предназначение

PU пленка для резки с помощью плоттера

Характеристика

размер: 50 cm x 25 m

вес 5 kg / roll

Инструкция для термопечати

Следующая инструкция применяется только при стандартных условиях.

Температура: 150°C (302°F)

Время: 12 секунд

Инструкция по применению

- 1) Резку плоттером выполняйте только с тыльной стороны пленки.
- 2) Удалите из вырезанного макета излишки пленки.
- 3) Подготовленный макет расположите на текстильном изделии.
- 4) С помощью термопресса перенесите рисунок на текстильное изделие.
При среднем давлении держать 12 сек.
- 5) Теплую пленку удалите с рисунка на текстильном изделии.

Ткани подходящие для пленки


Хлопок, полиэстер, хлопок с добавлением синтетической нити, акрил и другие ткани.
Не подходит для окрашенных и обработанных тканей.

Предупреждение

*Информация, содержащаяся в данном документе, дается на основании нашего опыта.
Мы рекомендуем Вам протестировать нашу продукцию прежде,
чем использовать ее в серийном производстве.*



вырежьте рисунок с тыльной стороны



150°C (302°F)



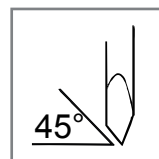
среднее давление



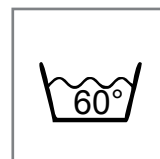
Держать под прессом 12 секунд



Снимать теплой




45°




60°

PU FLEX NYLON


White
S100




Black
S199




Navy Blu
S205




Royal Blu
S230




Red
S350




Orange
S370




Medium Yellow
S430




Gold Yellow
S410




Green
S540



Forest Green
S560



Gold
M410



Silver
M150

PU FLEX NYLON

Предназначение

PU пленка для резки с помощью плоттера

Характеристика

размер: 50 cm x 25 m

вес 5 kg / roll

Инструкция для термопечати

Следующая инструкция применяется только при стандартных условиях.

Температура: 140°C (284°F) 145°C (293°F)

Время: 12 секунд

Инструкция по применению

- 1) Резку плоттером выполняйте только с тыльной стороны пленки.
- 2) Удалите из вырезанного макета излишки пленки.
- 3) Подготовленный макет расположите на текстильном изделии.
- 4) С помощью термопресса перенесите рисунок на текстильное изделие.
При среднем давлении держать 12 сек.
- 5) Горячую пленку удалите с рисунка на текстильном изделии.

Ткани подходящие для пленки


Хлопок, полиэстер, хлопок с добавлением синтетической нити, акрил и другие ткани.
Не подходит для окрашенных и обработанных тканей.

Предупреждение

*Информация, содержащаяся в данном документе, дается на основании нашего опыта.
Мы рекомендуем Вам протестировать нашу продукцию прежде,
чем использовать ее в серийном производстве.*



вырезайте рисунок с тыльной стороны



140°C (284°F) ~ 145°C (293°F)



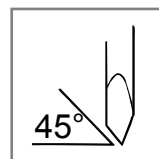
среднее давление



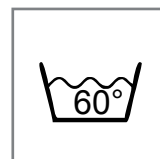
Держать под прессом 12 секунд



Снимать горячей



45°



60°


Mehmet Nesih Özmen Mah. Savur Sk. No: 22 Merter - Güngören / İSTANBUL
Tel: +90 212 637 37 10 Faks: +90 212 637 37 80 | www.trutape.com.tr

115191, Россия, Москва, Холодильный пер., д. 3, кор. 1, стр. 4, пом. 1, комн. 7
ТЕЛЕФОН: +7 (495) 781 81 72 Факс: +7 (495) 781 81 62 | www.trutape.com.tr/ru


PU FLEX SUBLISTOP



White
S8100




Red
S8350




Orange
S8370



Gold Yellow
S8410




Medium Yellow
S8430




Lemon Yellow
S8450


PU FLEX FLUO



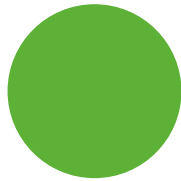
Blue
F280




Orange
F370



Pink
F390




Green
F540



Yellow
F450


PU FLEX METALLIC




Gold
M410




Silver
M150




Graphite
M600




Bronze
M650



Rame
M700



Copper Gold
M660




Gold Ad
M750


PU FLEX SHINE



Pearl
SH150



Blue
SH286



Pink
SH206



Yellow
SH379

PU FLEX SUBLISTOP

Предназначение

PU пленка для резки с помощью плоттера.

Характеристика

размер: 50 cm x 25 m

вес 5 kg / roll

Инструкция для термопечати

Следующая инструкция применяется только при стандартных условиях.

Температура: 150°C (302°F)

Время: 12 секунд

Інструкція для застосування

- 1) Резку плоттером выполняйте только с тыльной стороны пленки.
- 2) Удалите из вырезанного макета излишки пленки.
- 3) Подготовленный макет расположите на текстильном изделии.
- 4) С помощью термопресса перенесите рисунок на текстильное изделие.
При среднем давлении держать 12 сек.

5) PU Flex Sublistop/PU Flex Fluo/PU Flex Metallic:

Горячую пленку удалите с рисунка на текстильном изделии.

PU Flex Shine: Теплую пленку удалите с рисунка на текстильном изделии.

Ткани подходящие для пленки

Хлопок, полиэстер, хлопок с добавлением синтетической нити, акрил и другие ткани.

Не подходит для окрашенных и обработанных тканей.

Предупреждение


Информация, содержащаяся в данном документе, дается на основании нашего опыта.

Мы рекомендуем Вам протестировать нашу продукцию прежде,

чем использовать ее в серийном производстве.



вырезайте рисунок с тыльной стороны



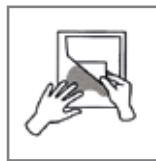
150°C (302°F)



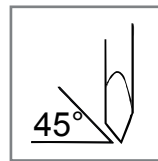
среднее давление



Держать под прессом 12 секунд



PU Flex Sublistop
PU Flex Fluo
PU Flex Metallic
Снимать горячей
PU Flex Shine
Снимать теплой



PU Flex Sublistop
PU Flex Fluo
PU Flex Metallic
*PU Flex Shine
40°

Mehmet Nesih Özmen Mah. Savur Sk. No: 22 Merter - Güngören / İSTANBUL

Tel: +90 212 637 37 10 Faks: +90 212 637 37 80 | www.trutape.com.tr


115191, Россия, Москва, Холодильный пер., д. 3, кор. 1, стр. 4, пом. 1, комн. 7

ТЕЛЕФОН: +7 (495) 781 81 72 Факс: +7 (495) 781 81 62 | www.trutape.com.tr/ru

PU FLEX GLITTER




White
G100




Black
G199




Red
G350



Blue
G230



Gold
GM410




Silver
GM150




Pink
G390



Purple
G290




Orange Fluo
G370




Yellow Fluo
G450

PU FLEX GLOSS (90 Micron)

White
G100



Black
G199



Red
GY350

PU FLEX LUMINOUS



Luminous
LMN

PU FLEX GLITTER

Предназначение

PU пленка для резки с помощью плоттера

Характеристика

размер: 50 cm x 25 m

вес 5 kg / roll

Инструкция для термопечати

Следующая инструкция применяется только при стандартных условиях.

Температура: 150°C (302°F)

PU Flex Glitter-PU Flex Gloss

Время: 12 секунд

PU Flex Luminous

Время: 5 секунд

Инструкция по применению

- 1) Резку плоттером выполняйте только с тыльной стороны пленки.
- 2) Удалите из вырезанного макета излишки пленки.
- 3) Подготовленный макет расположите на текстильном изделии.
- 4) **PU Flex Glitter-PU Flex Gloss:** С помощью термопресса перенесите рисунок на текстильное изделие. При среднем давлении держать 10-12 сек.
PU Flex Luminous: С помощью термопресса перенесите рисунок на текстильное изделие. При среднем давлении держать 5 сек.
- 5) Горячую пленку удалите с рисунка на текстильном изделии.

Ткани подходящие для пленки

Хлопок, полиэстер, хлопок с добавлением синтетической нити, акрил и другие ткани.
Не подходит для окрашенных и обработанных тканей.

Предупреждение


Информация, содержащаяся в данном документе, дается на основании нашего опыта.

Мы рекомендуем Вам протестировать нашу продукцию прежде,

чем использовать ее в серийном производстве.



вирізайте малюнок з зворотної сторони



150°C (302°F)



середній тиск



PU Flex Glitter
PU Flex Gloss

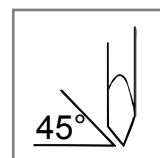
Держать под прессом
12 секунд

PU Flex Luminous

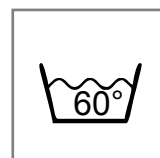
Держать под прессом
5 секунд



Снимать горячей



45°



PU Flex Glitter
PU Flex Gloss
*PU Flex Luminous
40°

Mehmet Nesih Özmen Mah. Savur Sk. No: 22 Merter - Güngören / İSTANBUL


Tel: +90 212 637 37 10 Faks: +90 212 637 37 80 | www.trutape.com.tr

115191, Россия, Москва, Холодильный пер., д. 3, кор. 1, стр. 4, пом. 1, комн. 7
ТЕЛЕФОН: +7 (495) 781 81 72 Факс: +7 (495) 781 81 62 | www.trutape.com.tr/ru


RUBBER




White
S100




Black
S199




Grey
S105



Navy Blue
S205




Royal Blue
S230




Red
S350




Orange
S370




Gold Yellow
S410




Medium Yellow
S430




Green
S540




Gold
M410



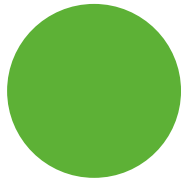
Silver
M150



Pink Fluo
F390



Yellow Fluo
F450



Green Fluo
F540

3D REFLECTIVE FILM



HT 3000 D
Silver



HT 3500 D
Dark Gray



HT 3550 D
Black

RUBBER - 3D REFLECTIVE FILM

Предназначение

PU пленка для резки с помощью плоттера

Характеристика

Rubber:	3D Reflective Film:
размер: 50 cm x 25 m	размер: 50 cm x 25 m
вес: 5 kg / roll	вес: 9,6 kg / roll

Инструкция для термопечати

Следующая инструкция применяется только при стандартных условиях.

Температура: 150°C (302°F)

Время: Держать под прессом с лицевой стороны 5 секунд
Держать под прессом с изнаночной стороны 20 секунд

Инструкция по применению

- 1) Резку плоттером выполняйте только с тыльной стороны пленки.
- 2) Удалите из вырезанного макета излишки пленки.
- 3) Подготовленный макет расположите на текстильном изделии.
- 4) Держать под прессом при среднем давлении 5 секунд с лицевой стороны и 20 секунд с изнаночной стороны.
- 5) Теплую пленку удалите с рисунка на текстильном изделии.

Ткани подходящие для пленки


Хлопок, полиэстер, хлопок с добавлением синтетической нити, акрил и другие ткани.
Не подходит для окрашенных и обработанных тканей.

Предупреждение

*Информация, содержащаяся в данном документе, дается на основании нашего опыта.
Мы рекомендуем Вам протестировать нашу продукцию прежде,
чем использовать ее в серийном производстве.*



вырежьте рисунок с тыльной стороны



150°C (302°F)



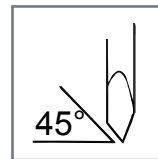
среднее давление




Держать под прессом с лицевой стороны 5 секунд
+ Держать под прессом с изнаночной стороны 20 секунд



Снимать теплой



45°



60°

Mehmet Nesih Özmen Mah. Savur Sk. No: 22 Merter - Güngören / İSTANBUL
Tel: +90 212 637 37 10 Faks: +90 212 637 37 80 | www.trutape.com.tr

115191, Россия, Москва, Холодильный пер., д. 3, кор. 1, стр. 4, пом. 1, комн. 7
ТЕЛЕФОН: +7 (495) 781 81 72 Факс: +7 (495) 781 81 62 | www.trutape.com.tr/ru



PVC FLEX

Предназначение

PVC пленка для резки с помощью плоттера

Характеристика

размер: 50 cm x 50 m

вес 10,6 kg / roll

Инструкция для термопечати

Следующая инструкция применяется только при стандартных условиях.

Температура: 150°C (302°F) 160°C (320°F)

Время: 10 ~ 12 секунд

Инструкция по применению

- 1) Резку плоттером выполняйте только с тыльной стороны пленки.
- 2) Удалите из вырезанного макета излишки пленки.
- 3) Подготовленный макет расположите на текстильном изделии.
- 4) С помощью термопресса перенесите рисунок на текстильное изделие.
При среднем давлении держать 10-12 сек.
- 5) Теплую/холодную пленку удалите с рисунка на текстильном изделии.

Ткани подходящие для пленки


Хлопок, полиэстер, хлопок с добавлением синтетической нити, акрил и другие ткани.
Не подходит для окрашенных и обработанных тканей.

Предупреждение

*Информация, содержащаяся в данном документе, дается на основании нашего опыта.
Мы рекомендуем Вам протестировать нашу продукцию прежде,
чем использовать ее в серийном производстве.*



вырезайте рисунок с тыльной стороны



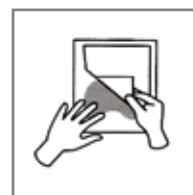
150°C (302°F) ~160°C (320°F)



среднее давление



Держать под прессом 10-12 секунд




Снимать теплой/холодной


Mehmet Nesih Özmen Mah. Savur Sk. No: 22 Merter - Güngören / İSTANBUL
Tel: +90 212 637 37 10 Faks: +90 212 637 37 80 | www.trutape.com.tr

115191, Россия, Москва, Холодильный пер., д. 3, кор. 1, стр. 4, пом. 1, комн. 7
ТЕЛЕФОН: +7 (495) 781 81 72 Факс: +7 (495) 781 81 62 | www.trutape.com.tr/ru


PVC FLEXIBLE FLEX




DS-02
Fluo Yellow




DS-03
Fluo Orange




DS-04
Fluo Pink




DS-05
Fluo Green




DS-06
Silver




DS-07
Gold




DS-08
Sky Blue




DS-09
N/Blue




DS-10
R/Blue




DS-11
Purple




DS-12
Navy




DS-13
Black




DS-14
N/Gray




DS-15
Gray




DS-16
Yellow




DS-17
Red



DS-18
Brown



DS-19
Green



DS-20
Khaki

PVC FLEXIBLE FLEX

Предназначение

PVC Flexible Flex пленка для резки с помощью плотера

Характеристика

размер: 50 cm x 50 m

вес 15 kg / roll

Инструкция для термопечати

Следующая инструкция применяется только при стандартных условиях.

Температура: 150°C (302°F)

Время: 15 секунд

Инструкция по применению

- 1) Резку плоттером выполняйте только с тыльной стороны пленки.
- 2) Удалите из вырезанного макета излишки пленки.
- 3) Подготовленный макет расположите на текстильном изделии.
- 4) С помощью термопресса перенесите рисунок на текстильное изделие.
При среднем давлении держать 15 сек.
- 5) Теплую/холодную пленку удалите с рисунка на текстильном изделии.

Ткани подходящие для пленки


Хлопок, полиэстер, хлопок с добавлением синтетической нити, акрил и другие ткани.
Не подходит для окрашенных и обработанных тканей.

Предупреждение

*Информация, содержащаяся в данном документе, дается на основании нашего опыта.
Мы рекомендуем Вам протестировать нашу продукцию прежде,
чем использовать ее в серийном производстве.*



вырезайте рисунок с тыльной стороны



150°C (302°F)



среднее давление



Держать под прессом 15 секунд



Снимать теплой/холодной

Mehmet Nesih Özmen Mah. Savur Sk. No: 22 Merter - Güngören / İSTANBUL
Tel: +90 212 637 37 10 Faks: +90 212 637 37 80 | www.trutape.com.tr

115191, Россия, Москва, Холодильный пер., д. 3, кор. 1, стр. 4, пом. 1, комн. 7
ТЕЛЕФОН: +7 (495) 781 81 72 Факс: +7 (495) 781 81 62 | www.trutape.com.tr/ru

HOLOGRAM



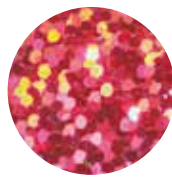
Silver
H-01



Gold
H-02




Fuchsia
H-03



Pink
H-04



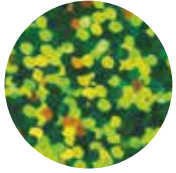
Red
H-05



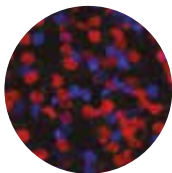
R/Blue
H-06




Violet
H-07




Green
H-08



Purple
H-09




Black
H-10




Sky
H-11




Orange
H-12



Aqua
H-13



L/Green
H-14




Brown
H-15



S/Silver
H-16



Rainbow(A)
H-17



Rainbow(B)
H-18



CR-Crystal



CRG-G/Crystal

NORMAL



Silver
N-01



Gold
N-02



Fuchsia
N-03



Pink
N-04



Red
N-05



R/Blue
N-06




Violet
N-07



Green
N-08



Sky
N-09



Black
N-10



Clear
N-11



Orange
N-12



Aqua
N-13



L/Green
N-14



Copper
N-15



Mint
N-16



L/Brown
N-17



Grey
N-18



M/Silver
N-19



Rainbow
N-20



White
N-21

HOLOGRAM

Предназначение

Hologram пленка для резки с помощью плоттера

Характеристика

размер: 50 cm x 100 m

вес 14 kg / roll

Инструкция для термопечати

Следующая инструкция применяется только при стандартных условиях.

Температура: 150°C (302°F) 160°C (320°F)

Время: 8 ~ 10 секунд

Инструкция по применению

- 1) Резку плоттером выполняйте только с тыльной стороны пленки.
- 2) Удалите из вырезанного макета излишки пленки.
- 3) Подготовленный макет расположите на текстильном изделии.
- 4) С помощью термопресса перенесите рисунок на текстильное изделие.
При среднем давлении держать 8-10 сек.
- 5) Теплую/холодную пленку удалите с рисунка на текстильном изделии.

Ткани подходящие для пленки


Хлопок, полиэстер, хлопок с добавлением синтетической нити, акрил и другие ткани.
Не подходит для окрашенных и обработанных тканей.

Предупреждение

*Информация, содержащаяся в данном документе, дается на основании нашего опыта.
Мы рекомендуем Вам протестировать нашу продукцию прежде,
чем использовать ее в серийном производстве.*



вырезайте рисунок с тыльной стороны



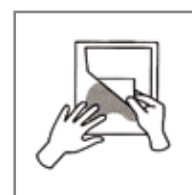
150°C (302°F) ~160°C (320°F)



среднее давление



Держать под прессом 8~10 секунд



Снимать теплой/холодной

Mehmet Nesih Özmen Mah. Savur Sk. No: 22 Merter - Güngören / İSTANBUL
Tel: +90 212 637 37 10 Faks: +90 212 637 37 80 | www.trutape.com.tr

115191, Россия, Москва, Холодильный пер., д. 3, кор. 1, стр. 4, пом. 1, комн. 7
ТЕЛЕФОН: +7 (495) 781 81 72 Факс: +7 (495) 781 81 62 | www.trutape.com.tr/ru

SLIM FOIL



Silver
SM-01




Gold
SM-02




Royal Blue
SM-03



Red
SM-04



Black
SM-05



Matt Black
SM-06



White
SM-07



Green
SM-08



Brown
SM-09



Fuchsia
SM-10



Blue
SM-11



Matt Silver
SM-12



Light Gold
SM-13



Matt Red
SM-14



Matt Royal
Blue
SM-15



Mint
SM-16



Matt Gold
SM-17



Silver AB
SM-18



Spangle Silver
AB
SM-19



Rainbow
SM-20

SLIM FOIL

Предназначение

Slim Foil пленка для резки с помощью плоттера

Характеристика

размер: 50 cm x 100 m

вес 13 kg / roll

Инструкция для термопечати

Следующая инструкция применяется только при стандартных условиях.

Температура: 150°C (302°F) 160°C (320°F)

Время: 8 ~ 10 секунд

Инструкция по применению

- 1) Резку плоттером выполняйте только с тыльной стороны пленки.
- 2) Удалите из вырезанного макета излишки пленки.
- 3) Подготовленный макет расположите на текстильном изделии.
- 4) С помощью термопресса перенесите рисунок на текстильное изделие.
При среднем давлении держать 8-10 сек.
- 5) Теплую/холодную пленку удалите с рисунка на текстильном изделии.

Ткани подходящие для пленки


Хлопок, полиэстер, хлопок с добавлением синтетической нити, акрил и другие ткани.
Не подходит для окрашенных и обработанных тканей.

Предупреждение

*Информация, содержащаяся в данном документе, дается на основании нашего опыта.
Мы рекомендуем Вам протестировать нашу продукцию прежде,
чем использовать ее в серийном производстве.*



вырезайте рисунок с тыльной стороны



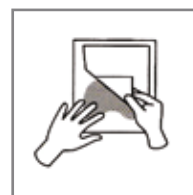
150°C (302°F) ~160°C (320°F)



среднее давление



Держать под прессом 8~10 секунд




Снимать теплой/холодной

Mehmet Nesih Özmen Mah. Savur Sk. No: 22 Merter - Güngören / İSTANBUL
Tel: +90 212 637 37 10 Faks: +90 212 637 37 80 | www.trutape.com.tr

115191, Россия, Москва, Холодильный пер., д. 3, кор. 1, стр. 4, пом. 1, комн. 7
ТЕЛЕФОН: +7 (495) 781 81 72 Факс: +7 (495) 781 81 62 | www.trutape.com.tr/ru


GLITTER




GS-01




GS-02



GS-03



GS-05



GS-06



GS-07




GS-08




GS-09




GS-10



GS-11




GS-12



GS-17



GS-18




GS-19



GS-20




GS-24




GS-25



GS-26




GS-27




GS-29




GS-32




GS-33



GS-35



GS-41



GS-45



GS-46



GS-63

GLITTER

Предназначение

Glitter пленка для резки с помощью плоттера

Характеристика

размер: 50 cm x 50 m

вес 11 kg / roll

Инструкция для термопечати

Следующая инструкция применяется только при стандартных условиях.

Температура: 150°C (302°F) 160°C (320°F)

Время: 10 ~ 15 секунд

Инструкция по применению

- 1) Резку плоттером выполняйте только с тыльной стороны пленки.
- 2) Удалите из вырезанного макета излишки пленки.
- 3) Подготовленный макет расположите на текстильном изделии.
- 4) С помощью термопресса перенесите рисунок на текстильное изделие.
При среднем давлении держать 10-15 сек.
- 5) Теплую/холодную пленку удалите с рисунка на текстильном изделии.

Ткани подходящие для пленки


Хлопок, полиэстер, хлопок с добавлением синтетической нити, акрил и другие ткани.
Не подходит для окрашенных и обработанных тканей.

Предупреждение

*Информация, содержащаяся в данном документе, дается на основании нашего опыта.
Мы рекомендуем Вам протестировать нашу продукцию прежде,
чем использовать ее в серийном производстве.*



вырезайте рисунок с тыльной стороны



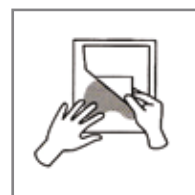
150°C (302°F) ~160°C (320°F)



среднее давление



Держать под прессом 10~15 секунд




Снимать теплой/холодной




Mehmet Nesih Özmen Mah. Savur Sk. No: 22 Merter - Güngören / İSTANBUL
Tel: +90 212 637 37 10 Faks: +90 212 637 37 80 | www.trutape.com.tr

115191, Россия, Москва, Холодильный пер., д. 3, кор. 1, стр. 4, пом. 1, комн. 7
ТЕЛЕФОН: +7 (495) 781 81 72 Факс: +7 (495) 781 81 62 | www.trutape.com.tr/ru

GLITTER HOLOGRAM



GHR-30



GHR-31



GHR-32



GMX-01

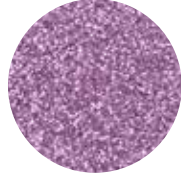
GLITTER RAINBOW




GKR-21




GKR-22



GKR-24



GKR-25



GKR-26




GKR-21
PRINTABLE

GLITTER FLUORESCENCE RAINBOW



GRF-62



GRF-63



GRF-64



GRF-65



GRF-68

GLITTER

Предназначение

Glitter пленка для резки с помощью плоттера

Характеристика

размер: 50 cm x 50 m

вес 11 kg / roll

Инструкция для термопечати

Следующая инструкция применяется только при стандартных условиях.

Температура: 150°C (302°F) 160°C (320°F)

Время: 10 ~ 15 секунд

Инструкция по применению

- 1) Резку плоттером выполняйте только с тыльной стороны пленки.
- 2) Удалите из вырезанного макета излишки пленки.
- 3) Подготовленный макет расположите на текстильном изделии.
- 4) С помощью термопресса перенесите рисунок на текстильное изделие.
При среднем давлении держать 10-15 сек.
- 5) Теплую/холодную пленку удалите с рисунка на текстильном изделии.

Ткани подходящие для пленки


Хлопок, полиэстер, хлопок с добавлением синтетической нити, акрил и другие ткани.
Не подходит для окрашенных и обработанных тканей.

Предупреждение

*Информация, содержащаяся в данном документе, дается на основании нашего опыта.
Мы рекомендуем Вам протестировать нашу продукцию прежде,
чем использовать ее в серийном производстве.*



вырезайте рисунок с тыльной стороны



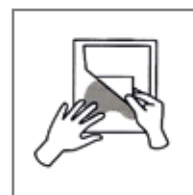
150°C (302°F) ~160°C (320°F)



среднее давление



Держать под прессом 10~15 секунд



Снимать теплой/холодной



Mehmet Nesih Özmen Mah. Savur Sk. No: 22 Merter - Güngören / İSTANBUL
Tel: +90 212 637 37 10 Faks: +90 212 637 37 80 | www.trutape.com.tr

115191, Россия, Москва, Холодильный пер., д. 3, кор. 1, стр. 4, пом. 1, комн. 7
ТЕЛЕФОН: +7 (495) 781 81 72 Факс: +7 (495) 781 81 62 | www.trutape.com.tr/ru

REFLECTIVE



Y101
Gray



Y001
Silver


COLORED REFLECTIVE



HT-201A
Red



HT-202A
Royal Blue



HT-203A
Yellow



HT-204A
Green



HT-205A
Black



HT-206A
White




HT-207A
Gold



HT-208A
Cobalt Blue



HT-209A
Sky Blue



HT-210A
Fluo Yellow



HT-211A
Fluo Pink



HT-212A
Fluo Green



HT-213A
Fluo Orange



HT-214A
Fluo Red



HT-215A
Dk. Grey

REFLECTIVE – COLORED REFLECTIVE

Предназначение

Reflective пленка для резки с помощью плоттера

Характеристика

Colored Reflective:

размер: 50 cm x 50 m

вес: 11 kg / roll

Reflective:

размер: 50 cm x 50 m

вес: 9,6 kg / roll

Инструкция для термопечати

Следующая инструкция применяется только при стандартных условиях.

Температура: 150°C (302°F)

Время: 12 секунд

Инструкция по применению

- 1) Резку плоттером выполняйте только с тыльной стороны пленки.
- 2) Удалите из вырезанного макета излишки пленки.
- 3) Подготовленный макет расположите на текстильном изделии.
- 4) С помощью термопресса перенесите рисунок на текстильное изделие.
При среднем давлении держать 15 сек.
- 5) Теплую/холодную пленку удалите с рисунка на текстильном изделии.

Ткани подходящие для пленки


Хлопок, полиэстер, хлопок с добавлением синтетической нити, акрил и другие ткани.
Не подходит для окрашенных и обработанных тканей.

Предупреждение

*Информация, содержащаяся в данном документе, дается на основании нашего опыта.
Мы рекомендуем Вам протестировать нашу продукцию прежде,
чем использовать ее в серийном производстве.*



вырезайте рисунок с тыльной стороны



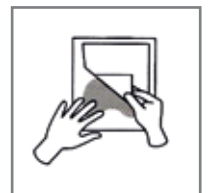
150°C (302°F)



среднее давление



Держать под прессом 15 секунд



Снимать теплой/холодной

Mehmet Nesih Özmen Mah. Savur Sk. No: 22 Merter - Güngören / İSTANBUL
Tel: +90 212 637 37 10 Faks: +90 212 637 37 80 | www.trutape.com.tr

115191, Россия, Москва, Холодильный пер., д. 3, кор. 1, стр. 4, пом. 1, комн. 7
ТЕЛЕФОН: +7 (495) 781 81 72 Факс: +7 (495) 781 81 62 | www.trutape.com.tr/ru

FLOCK



OSF001
White



OSF002
Black



OSF003
Royal Blue



OSF004
Navy Blue



OSF005
Sky Blue



OSF006
Yellow



OSF007
Pink



OSF008
Red



OSF009
Orange



OSF010
Beige



OSF011
Green



OSF012
Gray

FLOCK

Предназначение

Flock пленка для резки с помощью плоттера

Характеристика

размер: 50 cm x 25 m

вес 7 kg / roll

Инструкция для термопечати

Следующая инструкция применяется только при стандартных условиях.

Температура: 150°C (302°F) 160°C (320°F)

Время: 8 ~ 10 секунд

Инструкция по применению

- 1) Резку плоттером выполняйте только с тыльной стороны пленки.
- 2) Удалите из вырезанного макета излишки пленки.
- 3) Подготовленный макет расположите на текстильном изделии.
- 4) С помощью термопресса перенесите рисунок на текстильное изделие.
При среднем давлении держать 8-10 сек.
- 5) Снять пленку с рисунка на текстильном изделии после полного охлаждения.

Ткани подходящие для пленки


Хлопок, полиэстер, хлопок с добавлением синтетической нити, акрил и другие ткани.
Не подходит для окрашенных и обработанных тканей.

Предупреждение

*Информация, содержащаяся в данном документе, дается на основании нашего опыта.
Мы рекомендуем Вам протестировать нашу продукцию прежде,
чем использовать ее в серийном производстве.*



вырезайте рисунок с тыльной стороны



150°C (302°F) 160°C (320°F)



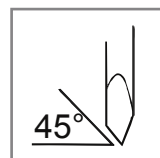
среднее давление



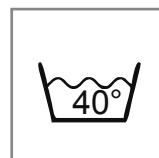
Держать под прессом 8-10 секунд



Снимать холодной



45°



40°

Mehmet Nesih Özmen Mah. Savur Sk. No: 22 Merter - Güngören / İSTANBUL
Tel: +90 212 637 37 10 Faks: +90 212 637 37 80 | www.trutape.com.tr

115191, Россия, Москва, Холодильный пер., д. 3, кор. 1, стр. 4, пом. 1, комн. 7
ТЕЛЕФОН: +7 (495) 781 81 72 Факс: +7 (495) 781 81 62 | www.trutape.com.tr/ru



TRUTAPE

Plotter Films



KARYA TEKSTİL SAN. ve DIŞ TİC. A.Ş.

TRUTAPE

Mehmet Nesih Özmen Mah. Savur Sk. No: 22 Merter - Güngören / İstanbul - Türkiye

Tel: +90 212 637 37 10 Faks: +90 212 637 37 80 | www.trutape.com.tr

115191, Россия, Москва, Холодильный пер., д. 3, кор. 1, стр. 4, пом. 1, комн. 7

ТЕЛЕФОН: +7 (495) 781 81 72 Факс: +7 (495) 781 81 62 | www.trutape.com.tr/ru

